



番号制度推進室職員)
皆さん、マイナンバーカードは、もうお持ちですか？
マイナンバーカードは、申請して取得できるプラスチック製のカードです。



Na)
マイナンバーカードのおもて面には顔写真、氏名、住所、生年月日、性別が記載されており、




うら面にはマイナンバーが記載され、ICチップに搭載された電子証明書はオンラインでも使える公的な身分証明書となります。



あらゆるモノやサービスがインターネットでつながるこれからの時代において、



多様化・拡大する様々な手続やサービスを個人が広く利用できるようにするためには安全で確実な本人確認が大前提となります。



マイナンバーカードは、そのような時代に不可欠な本人確認ツールであり、安心・安全で利便性の高いデジタル社会の基盤となります。本動画では、マイナンバーカードのメリットを中心にご説明いたします。



番号制度推進室職員)
マイナンバーカードは、持っているといろいろな使い道があり、メリットいっぱいです。



Na)
まず、マイナンバーカードは、顔写真入りの公的な身分証明書として使えます。



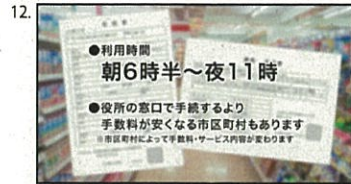
運転免許証を持たない高齢者や未成年の方にとっても便利です。



また、役所に行かなくても、お近くのコンビニエンスストアで



住民票の写しや課税証明書など各種の証明書も取得できます。




利用時間は、毎日朝6時半から夜11時まで。役所の窓口で手続をするよりも手数料が安くなる市区町村もあります。



また、マイナンバーカードがあれば、e-Taxによる確定申告をはじめ、



いろいろな手続や契約を窓口や会場に行かなくても、自宅のパソコンやスマホからオンラインで安全・確実、迅速に行うことができます。



さらに、マイナンバーカードを使って、国民一人ひとりの専用サイト、「マイナポータル」にログインすれば、



子育てや介護をはじめとする手続のオンライン検索や申請が可能です。



忙しくて市区町村窓口に行く時間の取れない方にも便利です



番号制度推進室職員)
マイナンバーカードの利便性はこれからますます高まります。



Na)
2020年9月からは、マイナンバーカードを活用した消費活性化策「マイナポイント」が実施されます。



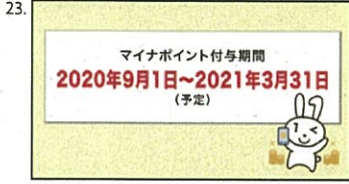
マイナンバーカードを使ってマイナポイントを予約し、7月以降にICカードやQRコード決済などのキャッシュレス決済サービスを選択してマイナポイントを申し込み、



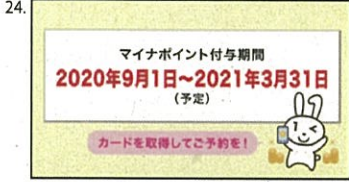
キャッシュレスでチャージ、または買い物をする
マイナポイントがもらえます。



このポイントを使って、
お得にお買い物ができます。



マイナポイントの利用時期が近づくと、
マイナンバーカードの
交付申請が混み合うことが
見込まれますので、



マイナンバーカードを
まだお持ちでない方は、
カードを取得してお早めに
マイナポイントを予約すること
をお勧めします。



番号制度推進室職員)
2021年3月からは、
マイナンバーカードが



健康保険証として使えるようになります。



Na)
マイナンバーカードを
医療機関や薬局の受付に置かれている
カードリーダーにかざせば、



カードのICチップによりオンラインで



保険資格の確認ができるようになります。



政府においては、
来年3月の利用開始時に
全国の医療機関や薬局の6割程度、
2023年3月末には概ね全ての
医療機関や薬局でのカードリーダーの
導入を目指しています。



マイナンバーカードが
健康保険証として使えるようになれば、
さまざまなメリットがあります。



就職や転職、引っ越しをした場合でも、
保険証の切り替えを待たずに
マイナンバーカードで医療機関での
受診や薬局での受付ができるほか、



高額療養費の限度額適用認定証や
高齢者の方の高齢者受給者証など、
健康保険証以外の書類の
窓口への持参が不要になり、
とても便利です。



また、マイナンバーカードを使って
マイナポータルにログインすれば、



ご自身の薬剤情報や特定健診の情報を
スマホやパソコンから、
確認できるようになる予定です。
ご自身の医療費情報についても
マイナポータルで確認できるようになり、



今後 e-Tax と連携して、
医療費控除の申告も
簡単にできるようになります。



番号制度推進室職員)
マイナンバーカードの申請は簡単です。



Na)
市区町村から通知カードと
一緒に送られてきた交付申請書
をお持ちであれば、



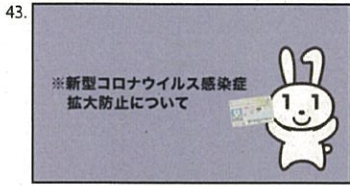
スマホやパソコンによる
オンライン申請が
カードの仕上がりも早く、便利です。
そのほか、郵送や街なかの
証明写真機での申請も可能です。



お手元に交付申請書がない方も申請は可能です。お住まいの市区町村へお問い合わせください。



申請から約1か月後に市区町村から「交付通知書」が届きますので、必要書類を持参すればマイナンバーカードを受け取ることができます。



カードの受け取りは、新型コロナウイルス感染症拡大防止の観点から、お住いの地域の状況に応じて、適切な時期に窓口に来ていただくようお願いいたします。



土日や平日の夜間に受け取れる市区町村もありますので、ご確認ください。



マイナンバーカードは様々な安全対策も講じられておりますので、安心して持ち歩いていただけます。



マイナンバーカードの交付手数料は無料です。



今後は、市区町村の窓口が混み合うことも予想されますので、スマホやパソコンを活用したオンライン申請を是非お願いします。



ご不明な点があれば、マイナンバー総合フリーダイヤル、0120-95-0178、0120-95- マイナンバーに お問い合わせください。



皆さまには、マイナンバーカードのメリットについてご理解いただき、



是非この機会に取得いただけますよう



Na) マイナンバーカードは顔写真真付きです。他人がなりすまして使用することはできません。



また、うら面のICチップには、税や年金などのプライバシー性の高い情報は入っていません。



万が一、紛失盗難にあった場合は、マイナンバー総合フリーダイヤルで24時間365日、マイナンバーカードの一時利用停止ができます。



利便性が向上していきます。



これからは手放せない! マイナンバーカード

おもて面にあなたの
顔写真入り!
「本人確認書類」
として使えるよ!



< おもて面 >



< うら面 >

うら面のICチップに
あなた本人である
ことを証明する、
「電子証明書」
が入っているよ!

申請は
お早めに!



マイナンバーPRキャラクター
マイナちゃん

くらしを便利に! マイナンバーカード!



本人確認書類
になる!

ライブ会場の入場、
携帯の契約、会員登録
などに使える!



各種証明書をコンビニ
で取得できる!

全国のコンビニで、住民票の
写しや課税証明書などが取得
できる!
※市区町村によってサービス内容が異なります。
※毎日6:30~23:00までとなります。



上限5,000円分の
マイナポイントがもらえる!

2020年9月から実施中!
キャッシュレス決済で使えるポイント付与!

詳しくはこちら▼



健康保険証
として使える!

2021年3月(予定)からスタート!
ピッとかざすだけでOK!

詳しくはこちら▼



スマホ・パソコンでラクラク!

- ・オンラインで確定申告ができる。
- ・子育てをはじめとする行政手続きができる。
- ・健診結果や医療費が確認できる(予定)。



マイナンバーについてのお問合せ

マイナンバー総合フリーダイヤル

0120-95-0178

マイナンバー

平日 9時30分~20時00分
土日祝 9時30分~17時30分(年末年始を除く)

紛失・盗難によるマイナンバーカードの
一時利用停止については24時間365日受付

■一部のIP電話等で上記ダイヤルに繋がらない場合

マイナンバーカード等
050-3818-1250

その他のお問合せ
050-3816-9405

■英語、中国語、韓国語、スペイン語、ポルトガル語対応のフリーダイヤル
This telephone number is toll-free corresponding to English, Chinese, Korean, Spanish and Portuguese.

マイナンバー制度について
Inquiries about My Number System
0120-0178-26

マイナンバーカード等
Inquiries about My Number Card etc.
0120-0178-27

マイナンバーカードの
申請方法ははこちら



<https://www.kojinbangocard.jp/kofushinse/>

知って安心！
マイナンバーカードの使い方

持ち歩き方



普通に持ち歩いていいの？

ええんじやよ。キャッシュカードの感覚が近いかの。失くさないようにするのじやよ！



提示方法



銀行や勤務先などでマイナンバーの提示を求められたときはどうすればいい？

おもて・うら両面を見せるのじや。



じゃあレンタルショップなどで、身分証明書として使うときは？

おもて面を見せるのじや。

その際、うら面のマイナンバーは見られても大丈夫じゃが、マイナンバーを書き留めたりコピーを取ることはダメなのじや。



暗証番号



暗証番号を友達に教えても大丈夫？

キャッシュカードと同様、他人に教えてはいけないのじや。

暗証番号はマイナンバーカードを利用するために必要な大事なもののじやよ！



SNSへカードの画像の投稿は??



こんなに安全なら、カードを自慢しても大丈夫？

マイナンバーを誰かに知られても大丈夫なように安全対策は施されているが、不特定多数の目に入る場所への投稿は禁止されているのじや！



まとめ！
マイナンバーカードは安全です！

なりすましはできません
顔写真入りのため、対面での悪用は困難。

マイナンバーを見られても悪用は困難
マイナンバーを利用するには、顔写真付き身分証明書などでの本人確認があるため、悪用は困難。

電子証明書を使うため、オンラインの利用にはマイナンバーは使われません

プライバシー性の高い個人情報が入っていません
ICチップ部分には、税や年金などの個人情報も記録されません。

万全のセキュリティ対策
紛失・盗難の場合は、24時間365日体制で一時的利用停止可能
アプリ毎に暗証番号を設定し、一定回数間違えると機能ロック
不正に情報を読み出そうとすると、ICチップが壊れる仕組み

マイナンバーについてのお問合せ

マイナンバー総合フリーダイヤル
0120-95-0178

平日：9時30分～20時00分 土日祝：9時30分～17時30分(年末年始を除く)
紛失・盗難によるマイナンバーカードの一時利用停止については24時間365日受付

一部のIP電話等で上記ダイヤルに繋がらない場合
マイナンバーカードの申請方法ははこちら

英語、中国語、韓国語、スペイン語、ポルトガル語
対応のフリーダイヤル
050-3818-1250 050-3816-9405

This telephone number is toll-free corresponding to English, Chinese, Korean, Spanish and Portuguese.

Inquiries about My Number System
Inquiries about Notification Card and My Number Card
0120-0178-26 0120-0178-27



https://www.kojinbango-card.go.jp/kojushinse/

持ち歩いてても大丈夫！
マイナンバーカードの
安全性

教えて!!
マイナンぱあちゃん



マイナンバーPRキャラクター
マイナンちゃん



万全なのじや

マイナンバーの生き字引!
マイナンぱあちゃん



マイナンバーカードの3つのギモンに マイナンバあちゃんがお答えします！

マイナンバーカード うら面



1 うら面のマイナンバーを他人に見られたらどうなるの？



見られても他人は悪用できない仕組みなのじゃ！

2 マイナンバーで預貯金額や医療などのあらゆる情報を国から監視されるの？



監視はしていないしできないのじゃ！

3 マイナンバーカードを落としたり失くしたりしたらどうしよう…



安心せい、まずは電話じゃ！

ポイント1

他人があなたのマイナンバーを使って
手続することはできません！

マイナンバーを使う
手続では顔写真付の
身分証明書での本人
確認が行われます。



マイナンバーを知られても、あなたの
個人情報を調べることはできません！

- ・マイナンバーの利用範囲や、収集・保管などは法令で厳しく制限されています。
- ・個人情報を一元管理する仕組みではないため、情報が芋づる式で漏れることはありません。(ポイント2参照)

マイナンバーを悪用した場合には厳しい
罰則があります！

例えば…
マイナンバーを扱うことができる人が、自分または誰かの不正な利益のためにマイナンバーを提供した場合は、3年以下の懲役か150万円以下の罰金、もしくは両方が科されます。

※罰則は他にもあります。

ポイント2

マイナンバー制度はあなたの情報を1か所
に集めて管理する仕組みではありません！



手続を受付ける
行政職員だけが、
その手続に必要な
情報に限り
アクセスする
ことが許されています。

不正なアクセスが行われないように、第三者機関の「個人情報保護委員会」が監視・監督しています。



ポイント3

24時間365日体制にて
マイナンバーカードの
一時利用停止を受付！

キャッシュカード等
と一緒にだね！

0120-95-0178

通話料無料！
外国語にも対応！(英・中・韓・スペイン・ポルトガル)

詳しくはうら面を見てね

カードのICチップには、税や年金などの
プライバシー性の高い情報は
入っていません！

健康保険証として使えるようになっても
(2021年3月(予定)スタート)、健診結果や
薬剤情報がICチップに入ることはないんだね。

カード利用には暗証番号等の認証が
必要です！

暗証番号を一定回数
間違うとカードがロック

他人が悪用できない
ようになって
いるんだね！

不正に情報を読み出そうと
するとICチップが壊れる



そもそも
マイナンバーカードとは？

申請して、取得できる
顔写真付きのプラスチック製のカード。
マイナンバーの他に、
氏名・住所・生年月日・性別が記載されている！



対面(おもて面)でもオンライン(うら面)
でも使える公的な本人確認書類



おもて面は顔写真付き！だから、なりすまし
できないよ！対面での本人確認書類に！



うら面はICチップ付き！あなたを証明する
情報が入っているよ！税や年金等の情報は入って
いないよ！オンラインでの本人確認に！



POINT!

オンラインでの本人確認に、
マイナンバーカードを使うためには、
ICチップに「電子証明書」を搭載する
必要があるよ！

パスワードの設定が必要だから、カードの
申請時または受け取り時に、お住まいの
市区町村で設定してね！



4つの申請方法の手順はこちら！

スマホ! スマートフォン

- 1 スマホで顔写真を撮影
- 2 スマホで交付申請書のQRコードを読み取る
- 3 申請用WEBサイトでメールアドレスを登録
- 4 申請者専用WEBサイトのURLが届いたら、顔写真を登録、必要事項を入力して申請完了

半分以上の人がオンラインからの申請なんだって！

パソコン	証明用写真機	郵便
<ol style="list-style-type: none"> 1 カメラで顔写真を撮影 2 申請用WEBサイトでメールアドレスを登録 3 申請者専用WEBサイトのURLが届いたら、顔写真を登録、必要事項を入力して申請完了 	<ol style="list-style-type: none"> 1 タッチパネルから「個人番号カード申請」を選択 2 撮影用の料金を投入して、交付申請書のQRコードをバーコードリーダーにかざす 3 画面の案内にしたがって、必要事項を入力 4 画面の案内にしたがって、顔写真を撮影して送信し、申請完了 	<ol style="list-style-type: none"> 1 交付申請書に必要な事項を記入し、6か月以内に撮影した顔写真を貼り付けて郵送し、申請完了 <p>交付申請書がない場合 専用サイトから交付申請書と封筒がダウンロードできます。プリントアウトしてお使いください。 マイナンバーカード郵便</p>

マイナンバーについてのお問合せ

マイナンバー総合フリーダイヤル
0120-95-0178
平日：9時30分～20時00分 土日祝：9時30分～17時30分(年末年始を除く)

■一部のIP電話等で上記ダイヤルに繋がらない場合
マイナンバーカード等 050-3818-1250
その他のお問合せ 050-3816-9405

■英語、中国語、韓国語、スペイン語、ポルトガル語
対応のフリーダイヤル

This telephone number is toll-free corresponding to English, Chinese, Korean, Spanish and Portuguese.

マイナンバー制度について Inquiries about My Number System
0120-0178-26
マイナンバーカード等 Inquiries about My Number Card etc.
0120-0178-27

マイナンバーカードの申請方法ははこちら



https://www.kojinbango-card.go.jp/kofushinse/

つくってみよう!
マイナンバーカード
あなたに合った
申請方法がわかる

マイナンバー
PRキャラクター
マイナちゃん



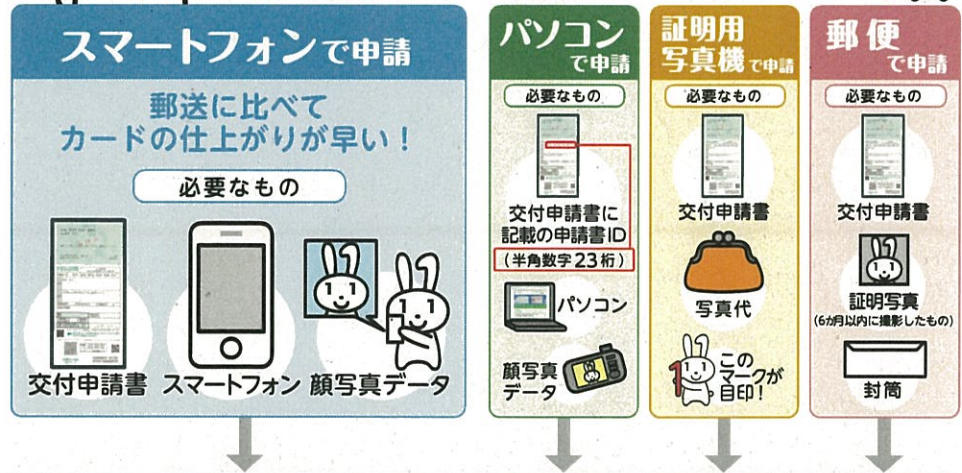
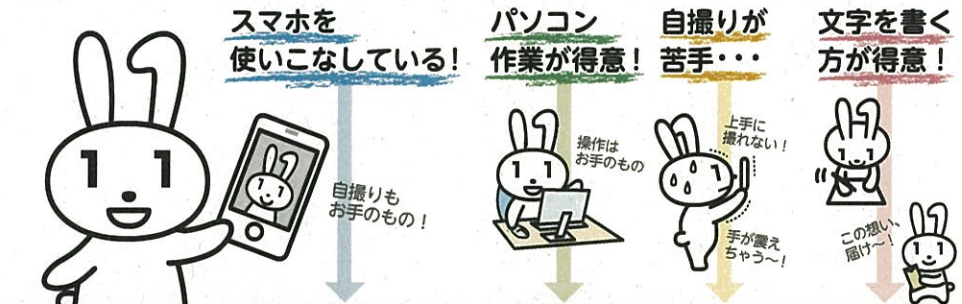
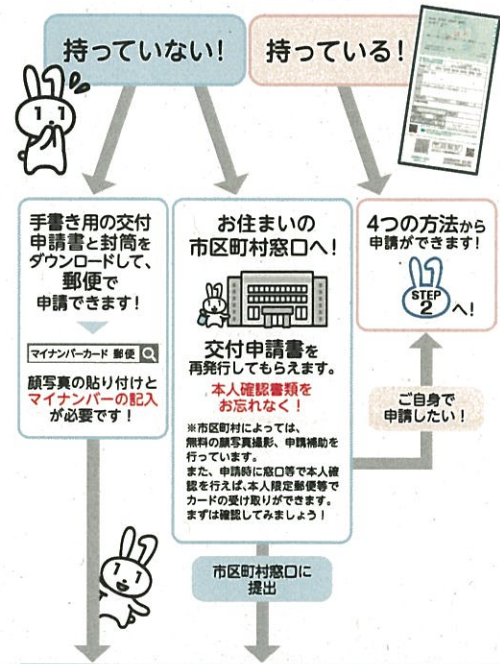
実寸サイズ

内閣府 総務省



STEP 1 まずは必要なものをチェック! **STEP 2** あなたは何派? マイナンバーカード申請方法診断チャート!

スタート 市区町村から通知カードと一緒に送られてきた
交付申請書を持っていますか?



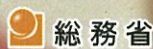
ゴール 申請から約1か月後、市区町村から「**交付通知書**」が届きます!
交付通知書に記載の必要書類を持参して、あなたのマイナンバーカードを受け取りに行きましょう!

利用申込受付開始！

マイナンバーカードが 健康保険証として 利用できるようになります！

2021年3月(予定)から利用開始

※医療機関・薬局によって開始時期が異なります。利用できる医療機関・薬局については、今後、厚生労働省・社会保険診療報酬支払基金のホームページで公表予定です。



医療機関や薬局の受付で マイナンバーカードを 顔認証付きカードリーダーに かざすだけ！

カードの顔写真を機器で確認します。
※顔写真は機器に保存されません。



〇〇病院総合受付



利用申込はカンタン！

今すぐ申込可能

☑ まずは必要なものをチェック！



- ① 申込者本人のマイナンバーカード
+ あらかじめ市区町村窓口で設定した暗証番号(数字4桁)
- ② マイナンバーカード読取対応のスマホ(又はPC+ICカードリーダー)
- ③ 「マイナポータルAP」のインストール

iPhone



Android



STEP1

- ブラウザで「マイナポータル」と検索し、マイナポータルへアクセスする。
※「マイナポータルAP」は閉じてください。

スマホからの
アクセスは
こちら！



STEP2

- 「健康保険証利用の申込」の「利用を申し込む」をクリックする。

STEP3

- 利用規約等を確認して、同意する。
※併せて、マイナポータルの利用者登録が行えます。

STEP4

- マイナンバーカードを読み取る。
数字4桁の暗証番号を入力し、マイナンバーカードをスマホにぴったりと当てて、読み取り開始ボタンを押します。

申込完了!!

マイナンバーPRキャラクター
マイナちゃん



ここをクリック!

ウラ面も見てね!



どんないいことがあるの？

就職・転職・引越をしても
健康保険証として
ずっと使える！

※医療保険者への加入の届出は引き続き必要です。



あなたが同意をすれば、
初めての医療機関等でも、
今までに使った正確な薬の
情報が医師等と共有できる！



マイナポータルで
自身の特定健診情報や
薬剤情報・医療費情報が
見られる！



マイナポータルを通じた
医療費情報の自動入力で、
確定申告の医療費控除が
カンタンに！



限度額適用認定証がなくても
高額療養費制度における
限度額以上の支払が免除される！



※マイナンバーカードの健康保険証利用には、ICチップの中の「電子証明書」を使うため、医療機関や薬局の受付窓口でマイナンバー（12桁の数字）を取り扱うことはありません。また、ご自身の診療情報がマイナンバーと紐付くことはありません。
※現在の健康保険証が利用できなくなるわけではありません。



いつから使えるの？

現在

- マイナポータルで、利用申込受付中！



マイナンバーカードの
申請はお早めに！

2021年3月 (予定) から

- 医療機関・薬局などで、順次マイナンバーカードの健康保険証利用が可能に
- マイナポータルで、順次特定健診情報の閲覧が可能に

2021年10月 (予定) から

- マイナポータルで、薬剤情報・医療費情報の閲覧が可能に

2021年分所得税の確定申告 (予定) から

- 確定申告における医療費控除の手続きで、マイナポータルを通じて医療費情報を自動入力することが可能に



申込方法は
特設ページでも
確認できます！



https://myna.go.jp/html/hokenshoriyou_top.html



健康保険証利用申込のお問い合わせ

マイナンバー総合
フリーダイヤル

マイナンバー
0120-95-0178

音声ガイダンスに従って「4→2」の順にお進みください。

受付時間 (年末年始を除く)

平日：9時30分～20時00分
土日祝：9時30分～17時30分